


鯉のぼりあげよう!



端午の節句(五月五日)には鯉のぼりを揚げます。

男の赤ちゃんが生まれて、初めて迎えるお節句(五月五日)の端午の節句(を)、初節句といってお祝します。生まれたばかりの赤ちゃんが、じょうぶに、たくましい男性に成長するように、願いを込めてお祝する行事で、江戸時代から続いているならわしです。

鯉のぼりは、江戸時代に町人階層から生まれた節句飾りです。鯉は清流はもちろんだ、池や沼でも生息することができる、非常に生命力の強い魚です。その鯉が急流をさかのぼり、竜門という滝を登ると電になって天に登るといふ中国の伝説にちなみ(登竜門という言葉の由来)子どもがどんな環境にも耐え、立派な人になるようにとの立身出世を願う飾りです。

初節句のお祝をご家族やお友達と!

● 初節句のお祝も、毎年の節句も、様々なアイデアで楽しく過ごしましょう。●



ママには特別のごちそうを...

端午の節句のパーティーは、お母さんの心づくしの手料理で。デザートは柏餅やちまきがお似合い。

兜や五月人形の内飾りを飾ろう...

鯉や兜を飾ることは、身体を守る、という意味があります。大切に守りたい習わしですね。

窓の外にはもちろん鯉のぼりを...

鯉のぼりは、りっぱな大人に成長して欲しいという願いがこめられています。五月の青空の下、元気に泳がせてあげましょう。

お友達みんな楽しくパーティー...

素敵に飾った内飾りに囲まれて、お友達と楽しいひとときを過しましょう。

お部屋に中を折り紙で飾ろう...

鯉や兜は、簡単に作れる折り紙。お子さまと一緒に作って楽しく飾れば思い出もよりいっそう。

菖蒲の花を飾ろう...

力強くのびのび育つことを祈る端午の節句にふさわしく、思い切って花の丈を高く飾ります。


お友達に手作りカードを...

パーティーには楽しい手作りカードでお友達をお招きしては?

昔の遊びをパパから教えてもらおう...

昔、パパが覚えた楽しい遊びを一緒に楽しく、仲良く。

男の赤ちゃんが誕生!



鯉のぼりは誰が買うの?...

節句品は、一般的に母方の実家から贈られるものですが、五月節句の場合は、双方の実家で話し合い、内飾り、鯉のぼりと分ける場合もあります。また、最近では子どもの両親が我が子のために購入し立てるケースもあります。

選び方のポイントは?...

●飾る場所や大きさ

飾る場所や広さに合わせてお選び下さい。鯉のぼりには、大きく分けて「ベランダ用」と「お庭用」とがあります。また、さまざまな種類・サイズがございますので、積極的にお店の人にご相談してみても良いでしょう。

●素材

鯉のぼり一般的に、ナイロンかポリエステルどちらかが使われています。両方とも雨の日に揚げていて雨に濡れても色落ちはしませんが、ポリエステルの方が光に対する強さがあるかに強く、変色がありません。

●ナイロン生地の場合、濡れたままの状態を重ねておくと色移りがありますので重ねたままにしないでください。

●デザイン

最近の鯉のぼりは、日本画調やオリジナルデザイン、キャラクター柄等さまざまな絵柄が販売されています。お子さまやお孫さまに、より心のこもったものをお選びください。

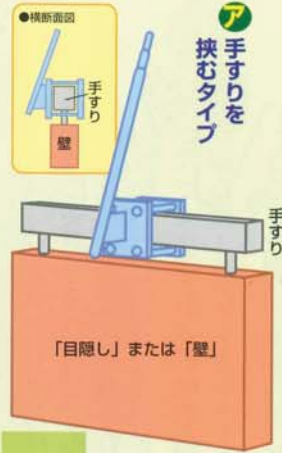


設置のポイント ベランダ

ベランダ用鯉のぼりは、ベランダの手すり等を利用して取り付けします。ベランダセット鯉のぼりには設置に必要な取り付け金具矢車ポールなどが一式セットになっているのが一般的です。

1 取り付け金具を取り付ける

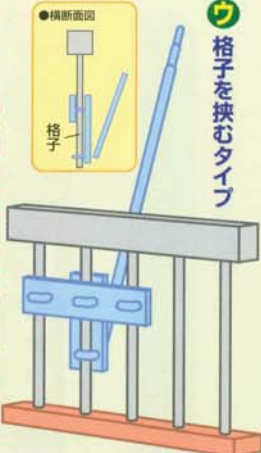
ア 手すりを挟むタイプ



イ 壁を挟むタイプ




ウ 格子を挟むタイプ

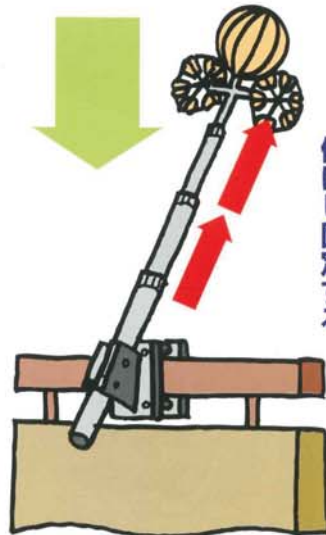


※メーカーや商品により、右図以外にも様々な取り付け金具がセットされています。

2 矢車をポールに取り付けポールを固定金具にセットする



3 ポールを上部より伸ばし固定する

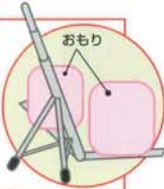


4 鯉のぼりをセットして完成



上記以外の場合

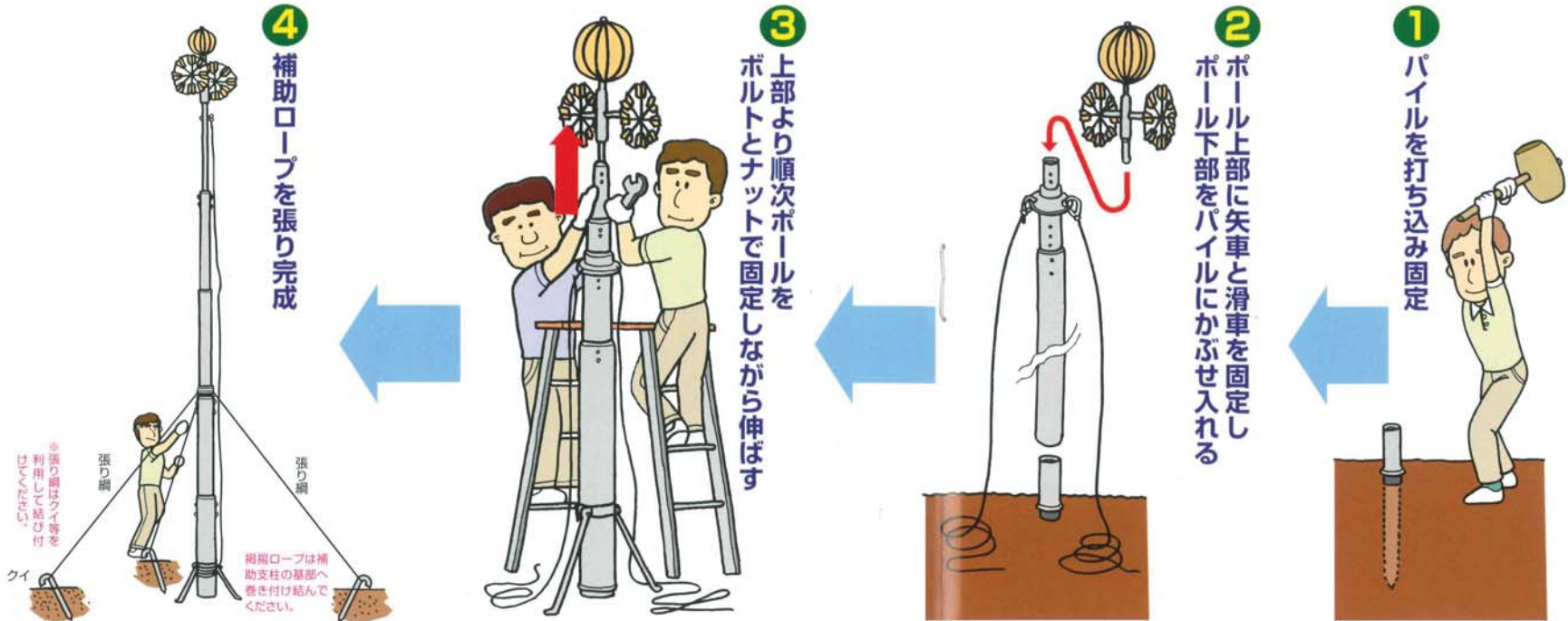
上記の取り付け方法に当てはまらない場合は、ベランダに三脚(スタンド)等で鯉のぼりを立てられます。その際には、三脚(スタンド)を別途お買い求めください。



※設置の際には、商品についている説明書をご覧ください。

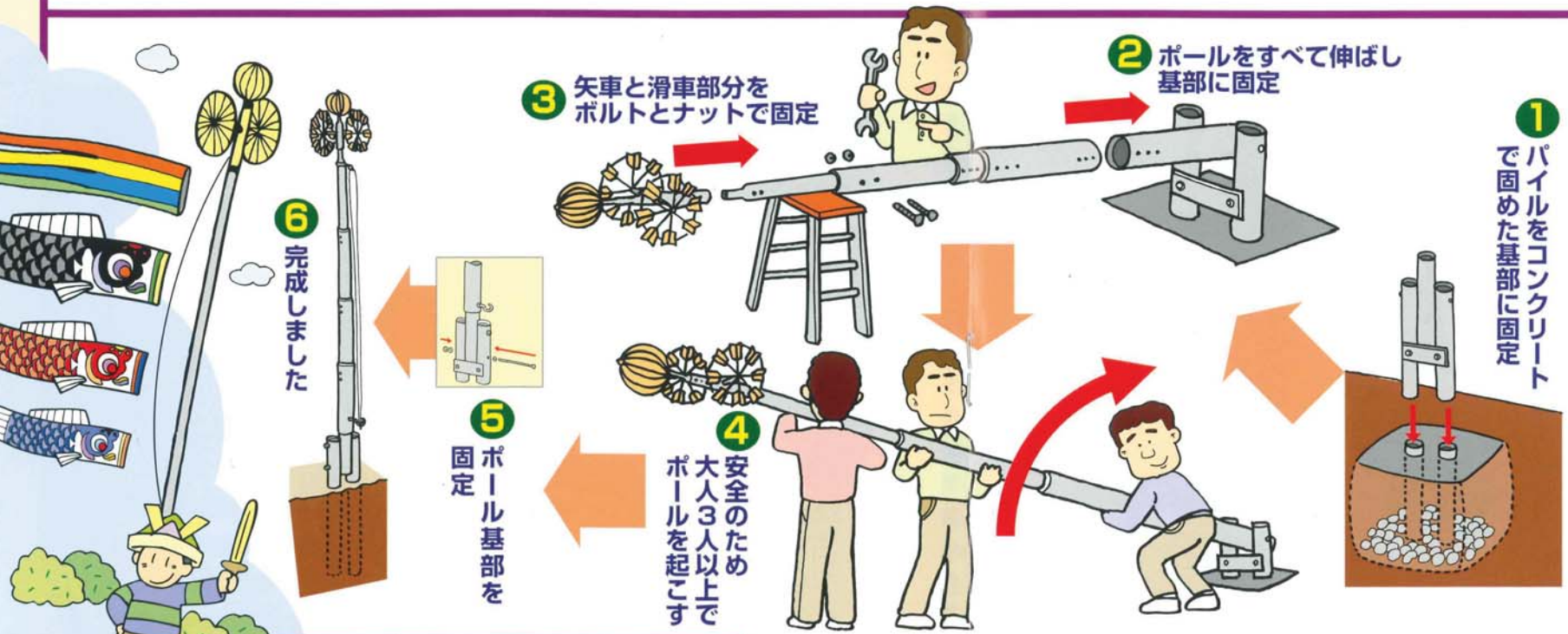
設置のポイント お庭編

張り網が必要なレギュラーポールの場合には…



一般的に「お庭用鯉のぼりセット」には、鯉のぼり(吹流し)本体と矢車・ロープ等が入っています。また、「お庭用鯉のぼりセット」には、ポールは付属されておりません。別途お買い求めください。

張り網が不要の強力ポールの場合には…



※設置の際には、商品についている説明書をご覧ください。

知っておきたい鯉のぼりのお手入れ

Q ドライクリーニングは…

A ドライクリーニングは、口輪の壊れや金箔のはがれ・変色の原因になりますので、避けてください。



Q 洗濯する時には…

A 汚れた時の洗濯は、手洗いで行い、汚れた部分のみ部分洗いをすすめてください。洗い方としては、お風呂の浴槽等にお台所用液体洗剤(漂白剤の入っていないもの)を入れてつけ置き洗いをします。洗い終わったらすぐに干してください。金箔付鯉のぼりは、こすると金箔が剥がれますので、こすらないでください。また、水につけますと多少金箔が浮きますが、実用上問題はありませぬ。汚れが目立たない場合は、洗わずに良く干しておしまいください。

④ 家庭用ドライクリーニング洗剤の使用はおやめください。



Q しましう時には…

A 端午の節句の期間揚げたおいた鯉のぼりをしまう時には、鯉のぼりをよく干して、湿気の少ない所にしまうことが良いですよ。また、ポール等は汚れを落とし、乾いた布等で良くふき、矢車や滑車部分の可動部分には注油してからしまってください。



Q 雨の日には…

A ポリエステルやナイロンでできていた鯉のぼりは、雨で色落ちする大きなことはありません。しかし、酸性雨などの影響で汚れが染み付いてしまう場合があります。又色褪せ、生地の劣化(脆化)が早まりますので雨の日には揚げないようにしましょう。もし、雨に濡れた場合には、すぐに良く乾かしてください。

⑤ ナイロン生地の場合、濡れたままの状態では重たてると色移りがありますので重ねたままにしないでください。



鯉のぼり・端午の節句 豆知識

● 少し得した気分になる「知っておきたい」豆知識 ●

鯉のぼりの寿命は？

鯉のぼりの素材には、大きく分けてポリエステル系とナイロン系があります。素材によって色褪せ、生地の劣化(脆化)が違います。ポリエステル繊維のもので5〜8年程度はお使いになります。ナイロン繊維のものは3年程度で色褪せ、生地の劣化(脆化)がはじまる場合があります。

③ ご使用の状況・環境により耐用年数は異なります。

5月まで揚げておくの？

鯉のぼりを揚げるのは少し早めがよいでしょう。できればお節句の1ヶ月前から遅くとも一週間前には揚げるようにしたいものです。かたづけは5月中旬から下旬を目安にしましょう。また、お子様の成長を願って5歳から十歳位まで掲げましょう。

② 地方により旧暦の節句でお祝する場合があります。



ポールのサイズと種類

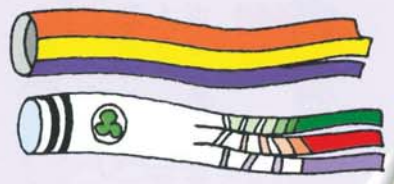
ポールの長さは、一般的に黒鯉または吹流しの長さの約2倍が必要です。ポールは、大きく分けてアルミ製のポールと丸太や竹ざおがあります。アルミポールは鯉のぼりの販売店、丸太等は、材木店や工務店でお求め下さい。アルミ製ポールの場合、安価で施工が簡単ですが張網(トラ)の必要なタイプと張網が不要で鯉のぼりが絡みにくくメンテナンスの楽なタイプがあります。

④ 鯉のぼりの実寸の長さは寸法表示に対して3%程度の誤差があります。

吹流しについて

吹流しには大きく分けて五色吹流しと柄物吹流しがあります。五色吹流しには魔よけの意味があります。柄物吹流しは、鯉が竜門の滝を登り終え竜になった姿が描かれたものや、その他にも地域によりさまざまなものがあります。

また、吹流しには家紋などを入れる場合もあります。



ポールのサイズ	黒鯉の長さ
6号	3m
8号	4m
10号	5m
12号	6m
14号	7m
16号	8m